



PANCHINA PICTOR BENCH PICTOR

ITA

Le sedute sono assemblate per ottimizzare i tempi di installazione.

ENG

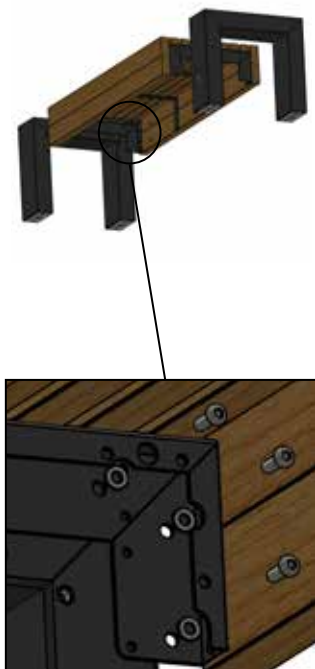
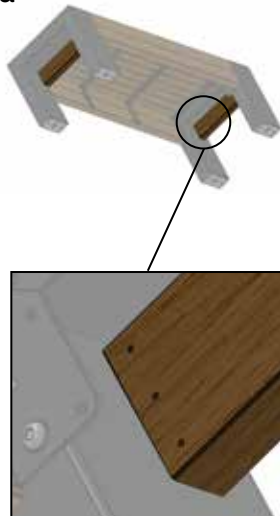
The seats are assembled to optimize installation times.

ITA


L'assemblaggio delle gambe, prevede i passaggi illustrati di seguito.

ENG

The assembly of the legs involves the steps illustrated below.

1**2.a**

ITA
Aste decorative per gambe basse
ENG
Decorative rods for low legs

2.b

ITA
Aste decorative per gambe alte
ENG
Decorative rods for high legs

ITA

Fissare le gambe alla seduta con le viti TBEI M8 in dotazione.

ENG

Fix the legs to the seat with the supplied TBEI M8 screws.

ITA

Montare le aste decorative laterali.

ENG

Mount the side decorative rods.

ITA

L'assemblaggio dello schienale, prevede i passaggi illustrati di seguito.

ENG

The assembly of the backrest involves the steps illustrated below.

ITA

In caso sia necessario il fissaggio delle gambe al terreno.

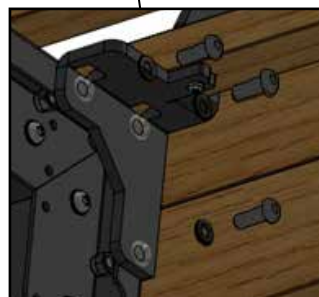
ENG

In case it is necessary to fix the legs to the ground.

1



3



ITA

Fissare il telaio dello schienale alla staffa dei sostegni utilizzando per ogni lato N°3 viti TBEI M8x25 N°3 rosette piane D.8, N°3 dadi autobloccanti M8.

ENG

Fix the backrest frame to the support bracket using 3 TBEI M8x25 screws on each side, 3 D.8 flat washers, 3 M8 self-locking nuts.

4




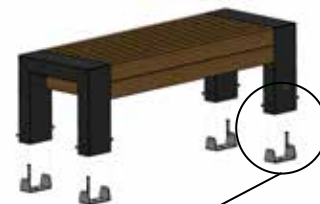
ITA

Inserire nello spazio rimasto una delle doghe precedentemente rimosse fissandola con N°4 viti autofilettanti TB con impronta a croce 4.8x25. Rinforzare il fissaggio della doga seduta già montata sullo schienale fissandola con ulteriori 2 viti autofilettanti TB con impronta a croce 4.8x25 ai due rinforzi centrali seduta.

ENG

Insert one of the previously removed slats into the remaining space, fixing it with 4 4.8x25 cross recessed TB self-tapping screws. Reinforce the fixing of the seat slat already mounted on the backrest by fixing it with 2 additional 4.8x25 cross-recessed TB self-threading screws to the two central seat reinforcements.

1



ITA

Utilizzare:

- Trapano tassellatore
- Cemento chimico a presa rapida
- Tasselli M8

ENG

Use:

- Hammer drill
- Quick-setting chemical cement
- M8 dowels

2



ITA

Inserire nello spazio creato dalla rimozione delle doghe lo schienale già premontato.

ENG

Insert the pre-assembled backrest into the space created by removing the slats.