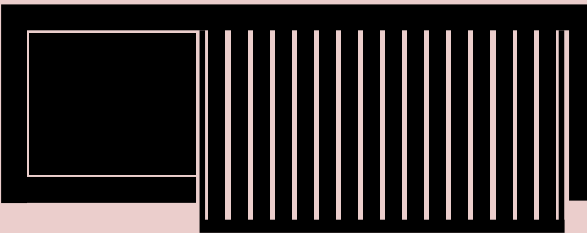








# NERI

Nebula  
Arredo urbano





**Scopri Nebula arredo urbano:  
una collezione innovativa  
e sostenibile in grado di valorizzare  
l'ambiente che ci circonda.**

**Un prodotto versatile e flessibile  
sviluppato in collaborazione con  
lo studio di architettura Skidmore,  
Owings & Merrill.**

**Nata per illuminare, Nebula  
si espande: tavoli, panchine,  
fioriere, cestini e portabici in  
un design coeso e unico.**

**Una collezione dal design  
elegante e funzionale  
che si adatta ad ogni contesto.**





**COLLEZIONE NEBULA ARREDO URBANO**

Una gamma modulare pensata per offrire molteplici funzionalità, unendo un'estetica essenziale a un carattere unico e distintivo.

L'illuminazione integrata crea un'atmosfera sicura e accogliente, rendendo gli spazi pubblici più piacevoli e vivibili.







## **Nebula arredo urbano: estetica essenziale e comfort pratico.**

Il sistema è progettato per offrire agli utenti un'esperienza estetica di alto livello, combinando raffinatezza e comfort per arricchire l'utilizzo degli spazi esterni.



Tutti i prodotti Neri possono,  
su richiesta, essere personalizzati.

Per maggiori informazioni contattare l'azienda.



## CONFIGURAZIONE DEL SISTEMA

Materiali e finiture per configurare il sistema Nebula arredo urbano.

### 1. FINITURE E MATERIALI PER PANCHINE

Due materiali standard e Finitura Grigio Neri per personalizzare la panchina.



Neri WPC



Legno WPC



Finitura Grigio Neri

#### CONFIGURAZIONE CARATTERISTICHE ILLUMINOTECNICHE E DI CONTROLLO

Il sistema Nebula permette l'installazione di un modulo LED.

---

TEMPERATURA COLORE: 3000K

---

FUNZIONI DRIVER: ON-OFF

---

CLASSE ISOLAMENTO: CLII - CLI

### 2. FINITURE PER FIORIERE

Finitura standard per le fioriere.



Finitura Grigio Neri

#### CONFIGURAZIONE CARATTERISTICHE ILLUMINOTECNICHE E DI CONTROLLO

Il sistema Nebula permette l'installazione di un modulo LED.

---

TEMPERATURA COLORE: 3000K

---

FUNZIONI DRIVER: ON-OFF

---

CLASSE ISOLAMENTO: CLII - CLI

### 3. FINITURE PER TAVOLI, SGABELLI, CESTINI E PORTABICI

Finitura standard per i tavoli, i cestini e i portabici.



Finitura Grigio Neri



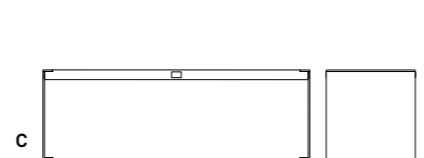
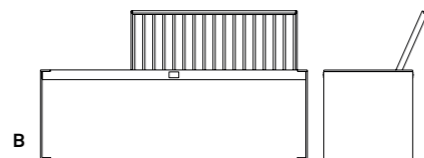
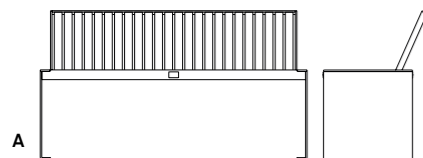




L'arredo urbano Nebula promuove un design che ha come obiettivo l'uso responsabile delle risorse.

Una collezione ecocompatibile sia nei materiali che nel metodo di produzione.





## Dimensioni

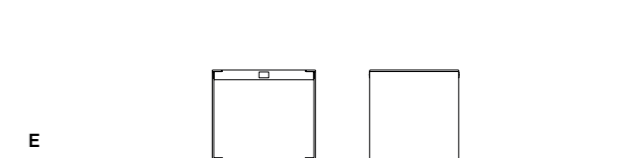
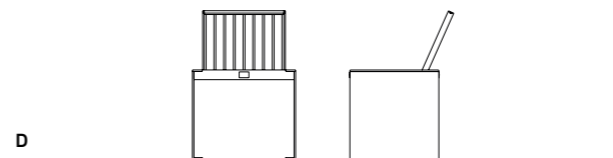
<b>Lunghezza</b>
1370 mm [53-7/8"]
<b>Larghezza</b>
457 mm [18"]
<b>Altezza</b>
776 mm [30-5/8"]
<b>Peso</b>
85 kg [187.39 lb]

## Dimensioni

<b>Lunghezza</b>
1370 mm [53-7/8"]
<b>Larghezza</b>
457 mm [18"]
<b>Altezza</b>
776 mm [30-5/8"]
<b>Peso</b>
76 kg [167.55 lb]

## Dimensioni

<b>Lunghezza</b>
1370 mm [53-7/8"]
<b>Larghezza</b>
457 mm [18"]
<b>Altezza</b>
472 mm [18-5/8"]
<b>Peso</b>
67 kg [147.71 lb]



## Dimensioni

<b>Lunghezza</b>
530 mm [20-7/8"]
<b>Larghezza</b>
457 mm [18"]
<b>Altezza</b>
776 mm [30-5/8"]
<b>Peso</b>
52 kg [114.64 lb]

## Dimensioni

<b>Lunghezza</b>
530 mm [20-7/8"]
<b>Larghezza</b>
457 mm [18"]
<b>Altezza</b>
472 mm [18-5/8"]
<b>Peso</b>
45 kg [99.20 lb]

## DESCRIZIONE PRODOTTO A / B / C

Panchina composta da sostegni in acciaio verniciato.

Seduta realizzata con tavole WPC rigenerabile al 100% certificato ReMade in Italy®.

## COMPONENTI A

Sostegni laterali larghi 8 mm realizzati in acciaio S235 con cicli di verniciatura a polveri di poliesteri Qualicoat2, predisposti per il fissaggio a terra. La seduta è composta da un telaio in acciaio S235 verniciato a polvere con 24 doghe in WPC certificato ReMade in Italy®.

## COMPONENTI B

Sostegni laterali larghi 8 mm realizzati in acciaio S235 con cicli di verniciatura a polveri di poliesteri Qualicoat2, predisposti per il fissaggio a terra. La seduta è composta da un telaio in acciaio S235 verniciato a polvere con 16 doghe ed un comodo tavolo di appoggio in WPC, certificati ReMade in Italy®.

## COMPONENTI C

Sostegni laterali larghi 8 mm realizzati in acciaio S235 con cicli di verniciatura a polveri di poliesteri Qualicoat2, predisposti per il fissaggio a terra. La seduta è composta da un telaio in acciaio S235 verniciato a polvere con 24 doghe in WPC certificato ReMade in Italy®.

## INSTALLAZIONE

Consultare la guida all'installazione del prodotto.

## NOTA

Le tavole in legno sono già premontate al telaio.

## MATERIALI

- Acciaio S235
- Acciaio Inox Aisi 430
- Legno WPC

Consultare le specifiche descrizioni sui cicli di verniciatura dei materiali che compongono il prodotto.

## FINITURE

I colori standard sono:

- Grigio Neri
- WPC Legno
- WPC Grigio Neri

Altri colori sono realizzabili su richiesta.

## MODULO LED

Il sistema Nebula permette l'installazione di un modulo LED.

TEMPERATURA COLORE: 3000K

FUNZIONI DRIVER: ON-OFF

CLASSE ISOLAMENTO: CLII - CLI

## DESCRIZIONE PRODOTTO D / E

Panchina composta da sostegni in acciaio verniciato.

Seduta realizzata con tavole WPC rigenerabile al 100% certificato ReMade in Italy®.

## COMPONENTI D

Sostegni laterali larghi 8 mm realizzati in acciaio S235 con cicli di verniciatura a polveri di poliesteri Qualicoat2, predisposti per il fissaggio a terra. La seduta è composta da un telaio in acciaio S235 verniciato a polvere con 8 doghe in WPC certificato ReMade in Italy®.

## COMPONENTI E

Sostegni laterali larghi 8 mm realizzati in acciaio S235 con cicli di verniciatura a polveri di poliesteri Qualicoat2, predisposti per il fissaggio a terra. La seduta è composta da un telaio in acciaio S235 verniciato a polvere con 8 doghe in WPC certificato ReMade in Italy®.

## INSTALLAZIONE

Consultare la guida all'installazione del prodotto.

## NOTA

Le tavole in legno sono già premontate al telaio.

## MATERIALI

- Acciaio S235
- Acciaio Inox Aisi 430
- Legno WPC

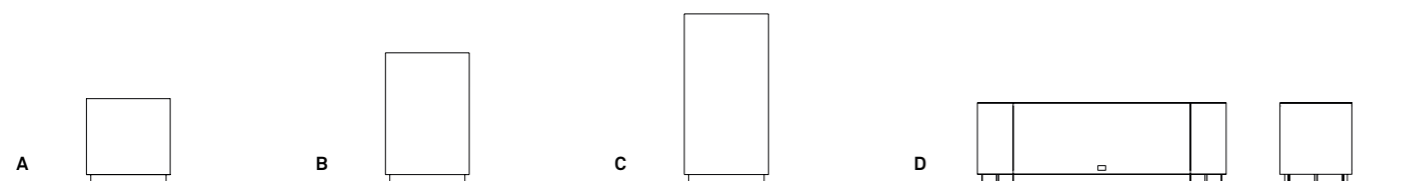
Consultare le specifiche descrizioni sui cicli di verniciatura dei materiali che compongono il prodotto.

## FINITURE

I colori standard sono:

- Grigio Neri
- WPC Legno
- WPC Grigio Neri

Altri colori sono realizzabili su richiesta.



## Dimensioni

**Lunghezza**

560 mm [22"]

**Larghezza**

560 mm [22"]

**Altezza**

558 mm [22"]

**Capacità**

123 lt [32.49 gal]

**Peso**

19 kg [41.88 lb]

## Dimensioni

**Lunghezza**

560 mm [22"]

**Larghezza**

560 mm [22"]

**Altezza**

862 mm [34"]

**Capacità**

197 lt [52.04 gal]

**Peso**

24 kg [52.91 lb]

## Dimensioni

**Lunghezza**

560 mm [22"]

**Larghezza**

560 mm [22"]

**Altezza**

1116 mm [43-7/8"]

**Capacità**

246 lt [64.98 gal]

**Peso**

28 kg [61.72 lb]

## Dimensioni

**Lunghezza**

1600 mm [63"]

**Larghezza**

460 mm [18-1/8"]

**Altezza**

510 mm [20-1/8"]

**Capacità**

338 lt [89.29 gal]

**Peso**

39 kg [85.98 lb]

## A

## Dimensioni

**Lunghezza**

560 mm [22"]

**Larghezza**

560 mm [22"]

**Altezza**

1117 mm [44"]

**Capacità**

90 lt [23.77 gal]

**Peso**

52 kg [114.64 lb]

**DESCRIZIONE PRODOTTO A / B / C**

Fioriera a base tonda realizzata in acciaio inox verniciato dotata di tre piedini auto livellanti per adattarsi alla pavimentazione.

**COMPONENTI A / B / C**

Corpo in acciaio inox Aisi 430 (spessore 2 mm [5/64"]) con fondo rinforzato, verniciato a polveri di poliesteri Qualicoat2. All'interno della fioriera sono presenti tre piedini auto livellanti.

**MATERIALI A / B / C**

- Acciaio Inox Aisi 430

Consultare le specifiche descrizioni sui cicli di verniciatura dei materiali che compongono il prodotto.

**MODULO LED**

Il sistema Nebula permette l'installazione di un modulo LED.

TEMPERATURA COLORE: 3000K

FUNZIONI DRIVER: ON-OFF

CLASSE ISOLAMENTO: CLII - CLI

**FINITURE**

I colori standard sono:

- Grigio Neri

Altri colori sono realizzabili su richiesta.

**INSTALLAZIONE**

Consultare la guida all'installazione del prodotto.

**DESCRIZIONE PRODOTTO D**

Fioriera lunga realizzata in acciaio inox verniciato dotata di tre piedini auto livellanti per adattarsi alla pavimentazione.

**COMPONENTI D**

Corpo in acciaio inox Aisi 430 (spessore 2 mm [5/64"]) con fondo rinforzato, verniciato a polveri di poliesteri Qualicoat2. All'interno della fioriera sono presenti tre piedini auto livellanti.

**MATERIALI D**

- Acciaio Inox Aisi 430

Consultare le specifiche descrizioni sui cicli di verniciatura dei materiali che compongono il prodotto.

**MODULO LED**

Il sistema Nebula permette l'installazione di un modulo LED.

TEMPERATURA COLORE: 3000K

FUNZIONI DRIVER: ON-OFF

CLASSE ISOLAMENTO: CLII - CLI

**FINITURE**

I colori standard sono:

- Grigio Neri

Altri colori sono realizzabili su richiesta.

**INSTALLAZIONE**

Consultare la guida all'installazione del prodotto.

**DESCRIZIONE PRODOTTO**

Cestino portarifiuti a base tonda in acciaio inox verniciato. Coperchio fisso con apertura a cerniera frontale con ampia anta tramite serratura posta sul fronte del ferma sacco.

**COMPONENTI**

Corpo in acciaio inox Aisi 430 (spessore 1.5 mm [4/64"]) verniciato a polveri di poliesteri Qualicoat2. Possibilità di installazione tramite tasselli. Coperchio fisso con apertura a cerniera frontale tramite ampa anta. Chiusura con serratura a chiave antivandalismo. Contenitore interno in acciaio zincato per il sacco estraibile.

**MATERIALI**

- Acciaio Zincato

- Acciaio inox Aisi 430

Consultare le specifiche descrizioni sui cicli di verniciatura dei materiali che compongono il prodotto.

**FINITURE**

I colori standard sono:

- Grigio Neri

Altri colori sono realizzabili su richiesta.

**INSTALLAZIONE**

Consultare la guida all'installazione del prodotto.



A



## Dimensioni

**Lunghezza**

460 mm [18-1/8"]

**Larghezza**

460 mm [18-1/8"]

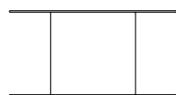
**Altezza**

460 mm [18-1/8"]

**Peso**

35kg [77.16 lb]

B



## Dimensioni

**Lunghezza**

900 mm [35-3/8"]

**Larghezza**

900 mm [35-3/8"]

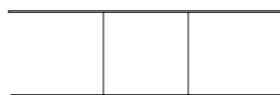
**Altezza**

460 mm [18-1/8"]

**Peso**

100 kg [220.46 lb]

C



## Dimensioni

**Lunghezza**

1480 mm [58-1/4"]

**Larghezza**

1480 mm [58-1/4"]

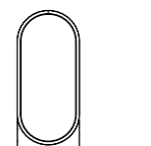
**Altezza**

460 mm [18-1/8"]

**Peso**

237 kg [522.49 lb]

A



## Dimensioni

**Lunghezza**

420 mm [16-1/2"]

**Larghezza**

420 mm [16-1/2"]

**Altezza**

893 mm [35-1/8"]

**Peso**

13 kg [28.66 lb]

**DESCRIZIONE PRODOTTO A / B / C**

Tavolo composto in acciaio verniciato.

**COMPONENTI A / B / C**

Corpo in acciaio inox Aisi 430 (spessore 8 mm [3/8"]) verniciato a polveri di poliesteri Qualicoat2.

**MATERIALI A / B / C**

- Acciaio Zincato
- Acciaio Inox Aisi 430

Consultare le specifiche descrizioni sui cicli di verniciatura dei materiali che compongono il prodotto.

**FINITURE**

I colori standard sono:

- Grigio Neri

Altri colori sono realizzabili su richiesta.

**INSTALLAZIONE**

Consultare la guida all'installazione del prodotto.

**DESCRIZIONE PRODOTTO**

Portabici composto in acciaio verniciato.

**COMPONENTI**

Struttura a ponte realizzata in acciaio S235 con cicli di verniciatura a polveri di poliesteri Qualicoat2.

**MATERIALI**

- Acciaio S235

Consultare le specifiche descrizioni sui cicli di verniciatura dei materiali che compongono il prodotto.

**FINITURE**

I colori standard sono:

- Grigio Neri

Altri colori sono realizzabili su richiesta.

**INSTALLAZIONE**

Consultare la guida all'installazione del prodotto.







# La tua città con Nebula arredo.

Completa l'arredo urbano con il sistema  
di illuminazione Nebula e Nebula Venezia.



Neri S.p.A.  
S.S. Emilia 1622  
47020 Longiano (FC) · Italy  
T +39 0547 652111

NERI North America, Inc.,  
999 Brickell Ave., Suite 1002,  
Miami, FL 33131  
USA

Neri Lighting India Pvt. Ltd.  
Plot no 46-A, Malur 4th Phase,  
KIADB Industrial area,  
Malur – Karnataka · 563130

Neri S.p.A. (DMCC Branch)  
29-29 Reef Tower Cluster O  
JLT – Jumeirah Lake Towers  
P.O. Box: 5003348 · Dubai · UAE  
T +971 4 448 7246  
F +971 4 448 7112

[www.neri.biz](http://www.neri.biz)  
© Novembre 2024 · Neri S.p.A.



